


B. LOOMADE NIMED

Ära vajuta midagi niikaua, kui ekraanil töötab taimer.

Palun tee kriipsu allolevasse kasti kõikide loomade kohta, mida vastaja suudab nimetada:

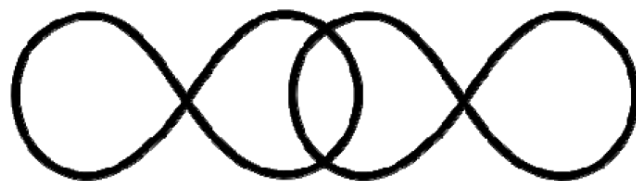
- ÄRA SEGA vastajat
- AINULT siis kui vastaja küsib selgitust, siis selgita, et loomade nimede alla võib nimetada ka linnud, putukad, kalad jne.
- Kui vastaja peaks vaikima ligi 15 sekundit siis korrake instruksioon.



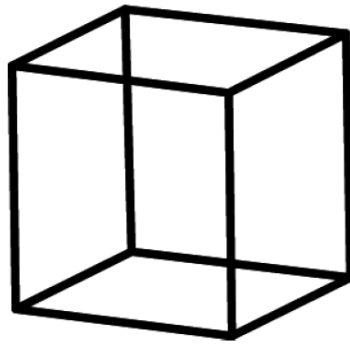
Millega tuleks arvestada?

- ÄRA arvesta eraldi kordusi!
- ÄRA arvesta eraldi erinevaid liike (nt valge lehm, pruun lehm jne)
- ÄRA arvesta eraldi nimega loomi (nt Bambi jne)
- ARVESTA lugemisel eraldi erinevaid liikide nimetusi ja tõuge (nt koer, terjer, kolli jne)
- ARVESTA lugemisel eraldi sugu või generatsioonile vastavaid nimesid (nt pull, lehm, mullikas, vasikas jne)
- ARVESTA lugemisel eraldi kõiki loomariigi esindajaid nii reaalseid kui müstilisi (nt libahunt, ükssarvik jne)
- Kui vastaja nimetab looma nimesid, mis ei ole sulle teada, siis ARVESTA nendega

C: KOPEERIGE LÖPMATUSE DIAGRAMM:



D: KOPEERIGE KUUBIK

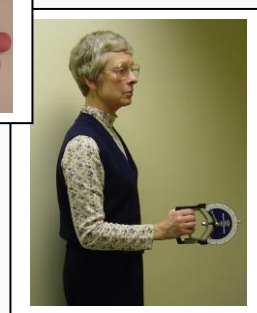
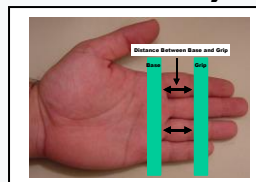


E: JOONISTAGE KELLA

F. KÄE HAARDE TUGEVUS (GS700 to GS014)

Vajalikud materjalid: dünamomeeter, pastapliiats

- Näita test korra ette
- Vastaja peaks soovituslikult testi ajal püsti seisma, kui see pole võimalik, siis võib ka istuda. Palun lisage sel juhul see info märkusesse.
- Palu vastajal eemaldada sõrmused (ära sunni, soovita!). Sõrmused võivad käele haiget teha kui käepidet pigistada. Sõrmused paigaldada laua peale, mitte taskusse!
- **VÄGA TÄHTIS!** Redigeeri käepideme hooba selliselt, et see oleks sobiv käele. Alumine osa sõrmede alguspunkti ja ülemine osa 2 ja 4 sõrme keskmisesse sektorisse. Täpsemalt joonisel:
- Lukusta hoob pärast redigeerimist.
- Hoiä käsi tugevasti vastu külge. vt joonis
- Veendu, et seadme mõõdik on 0-asendis
- Palu vastajal pigistada nii tugevasti kui võimalik
- Loe tulemus (kg) lähima täisarvuni
- Pane seadme mõõdik 0-asendisse
- Mõõda mõlema käega 2 tulemust (kokku 4 tulemust)
- Lisa kõik mõõtmisel ilmnenuä eripärad märkusesse (sülearvutisse sisestamisel kasuta CTRL-M). (Nt. Kui käsi on liiga suur, et dünamomeetrisse ära mahtuda jne)
- **Mõõda täpselt! Ära ümarda tulemust lihtsalt lähima 5-ga jaguneva tulemuse juurde.**



	Vasak käsi	Parem käsi
Katse nr. 1	<input type="text"/> <input type="text"/> kg	<input type="text"/> <input type="text"/> kg
Katse nr. 2	<input type="text"/> <input type="text"/> kg	<input type="text"/> <input type="text"/> kg