

# Kuidas Eesti inimesed vananevad

## Vanemaelised Eesti tööturul

Rein Vöörmann

TLÜ RASI

30. November 2012, Tallinn



# Vanemaealised Eesti tööturul

▶ “Vanemaealiste meelitamine jääda ka pärast pensioniea kätte jõudmist tööle aitaks lahendada paljud probleemid, mis beebibuumi põlvkonna pensionile jäämise järel võivad tekkida”.

Alan Greenspan,

USA Föderaalreservi endine juht

# Vanemaealised Eesti tööturul

Selle **inimgrupi** eristamiseks kasutatakse erinevaid sõnu/termineid, ühed vähem, teised rohkem **sensitiivsed**, nt

Vanemaealised, eakad, vanurid, 50+, 60+, pensionärid/penskarid, lubjakad, vanakesed.

# Vanemaealised Eesti tööturul

**Kes on vana?**

**Millal lõpeb noorus ja algab keskiga?**

**Oleneb definitsioonist – kõik määratlused on kokkuleppelised, ei ole “õigeid” ja “vähemõigeid” seletusi.**

# Vanemaealised Eesti tööturul

- ▶ Eestis on tihti kombeks käsitleda eakaid kui **PROBLEEMI**:
  - vanema inimese jõudlus ja töö maht on langenud,
  - ei suuda pakkuda uusi ideid, hoiavad vaid kohta kinni,
  - nad soovivad/nõuavad suuremat pensioni

# Vanemaealised Eesti tööturul

Probleemi asemel peaks võimalikult kiiresti juurutama suhtumise, mis käsitleb eakamaid

kui **RESSURSSI**,

kui **VÕIMALUST** majandusliku

arengu intensiivistamiseks.

## Vanemaealised Eesti tööturul

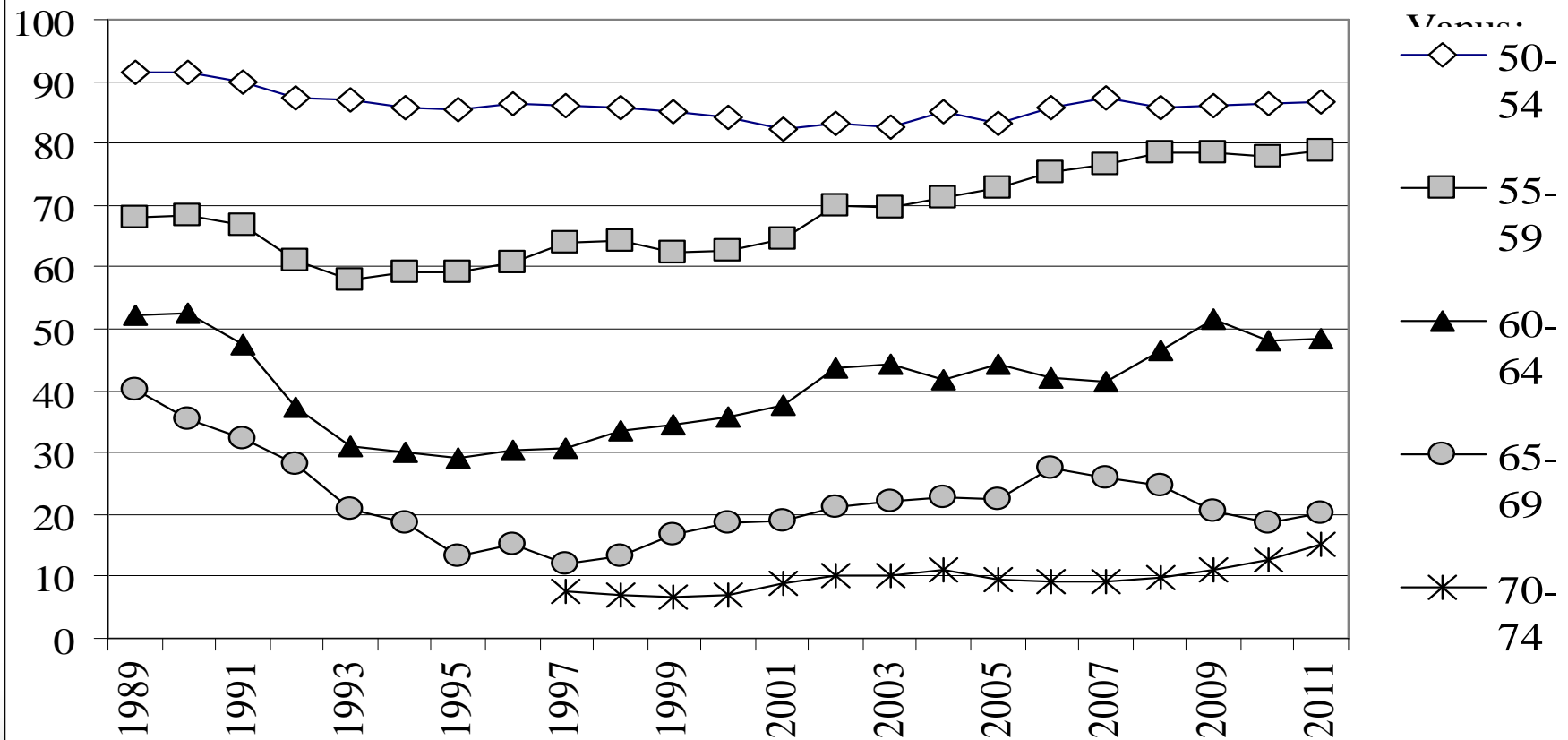
50+ ja 65+ inimeste osakaal Eesti rahvastikust,

	50+		65+	
1990	460 682	29,3%	181 605	11,6%
1995	448099	30,9%	192 883	13,3
2000	447 567	32,6%	205 189	15%
2002	452 913	33,3%	210 699	15,5%
2004	458 012	33,9%	218 658	16,2%
2006	465 665	34,6%	225 066	16,7%
2008	472 441	35,2%	230 469	17,2%
2010	480 876	35,9%	228 753	17,1%
2011	485 737	36,2%	228 007	17,0%
2012	491 016	36,7%	230 250	17,2%

Allikas: Statistikaameti andmebaas

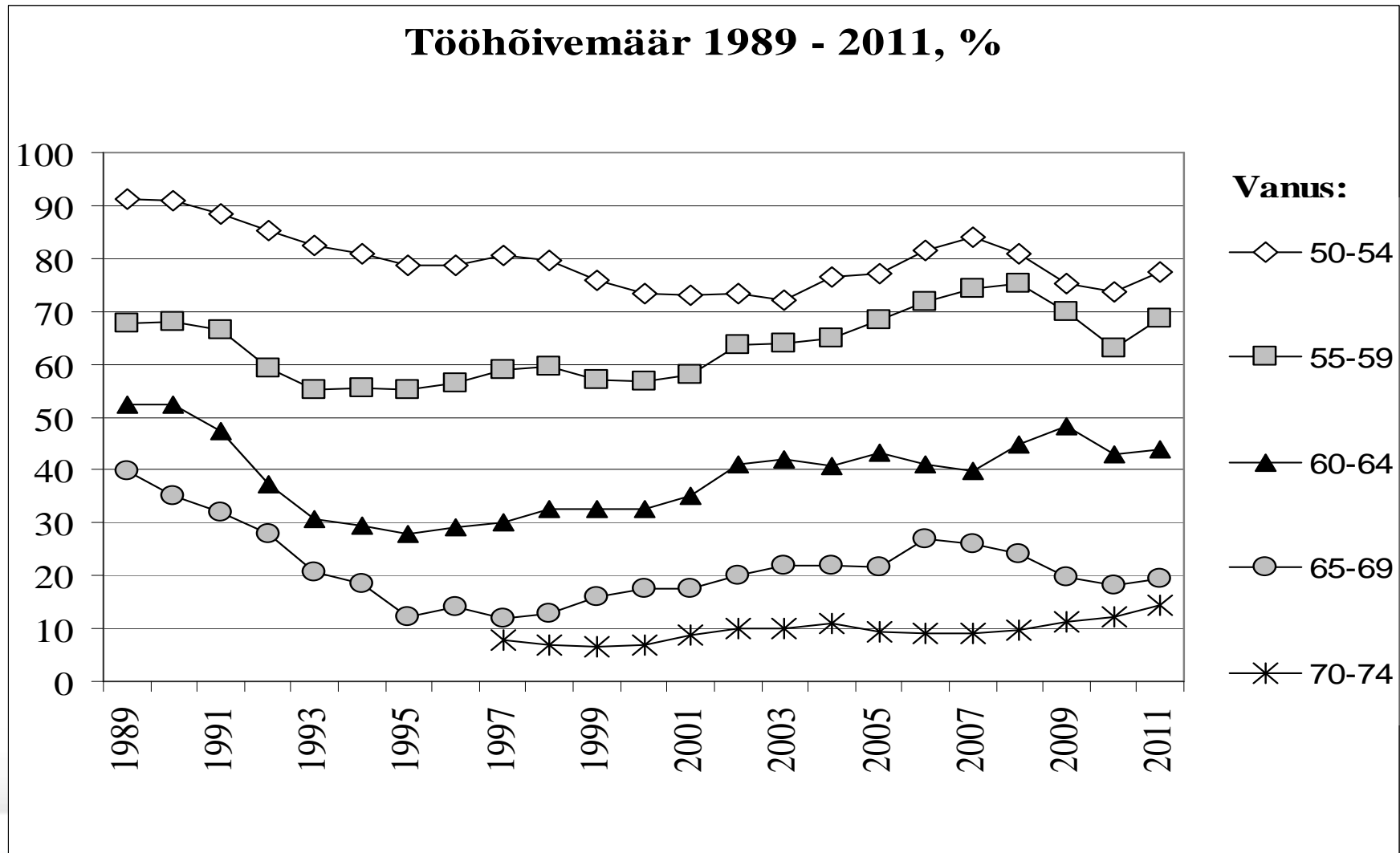
# Vanemaealised Eesti tööturul

Töötõus osalemise määr 1989 - 2011, %

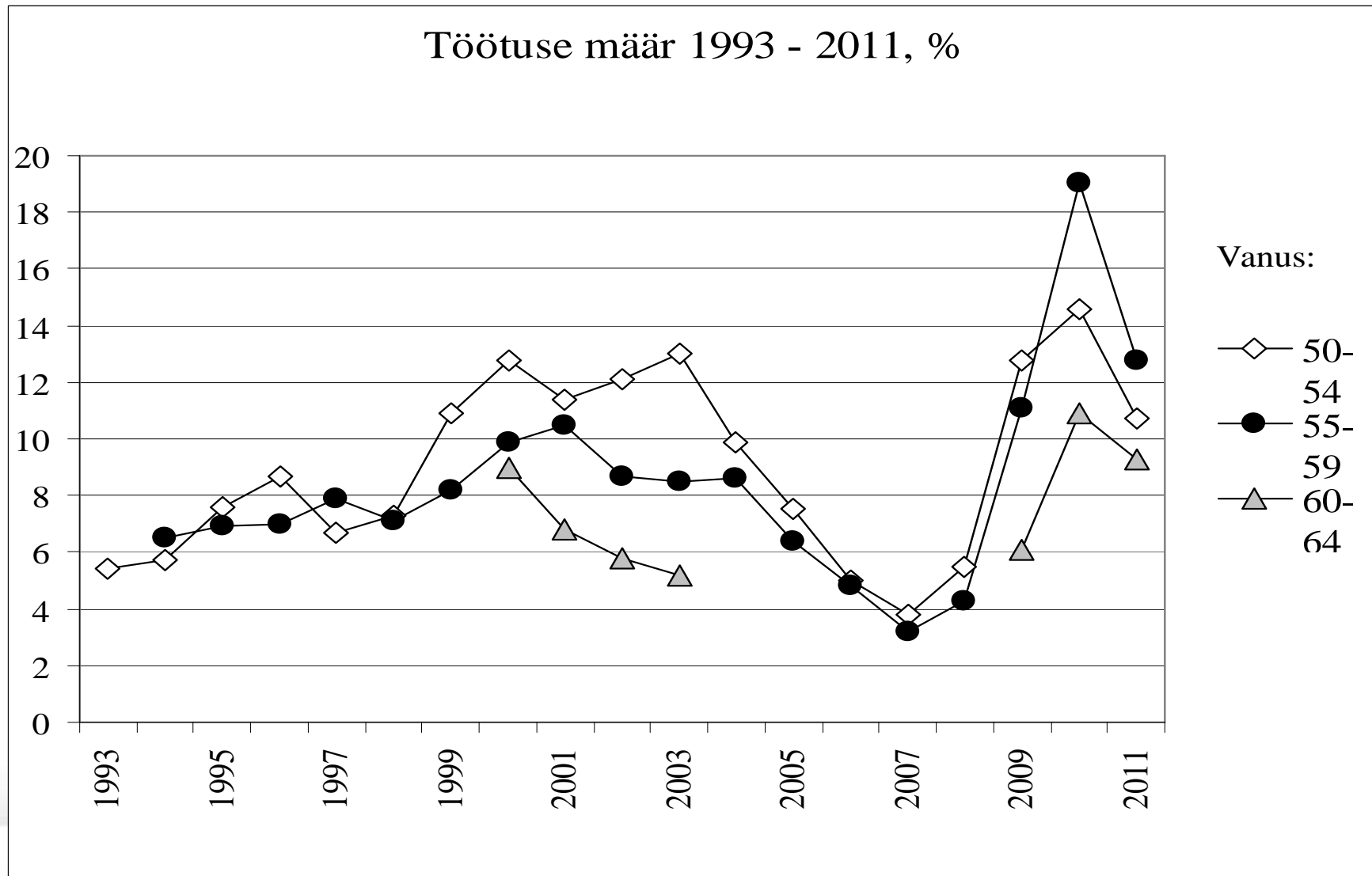




# Vanemaealised Eesti tööturul

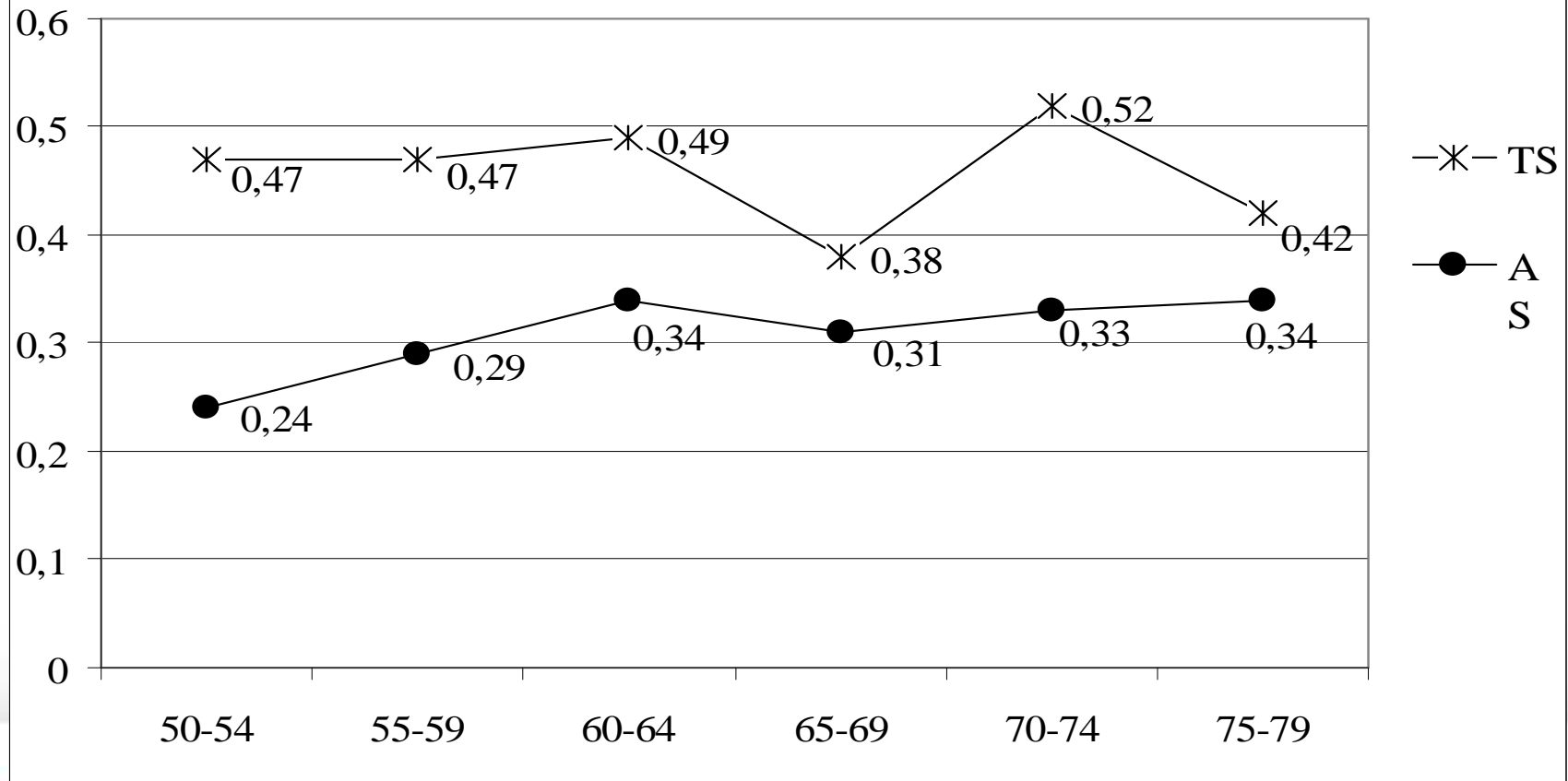


# Vanemaealised Eesti tööturul



# Vanemaealised Eesti tööturul

Ameti- ja tegevusalase soolise segregatsiooni määr vanusegruppidelõikes 2010, segregatsiooni indeks



# Vanemaealised Eesti tööturul

Kui suur on võimalus, et pärast 63.a.jätkate täisajaga töötamist?

1. 0% - (35% vastanutest)
2. 1 – 50 % (31% vastanutest)
3. 51 – 100 % (34% vastanutest)

# Vanemaealised Eesti tööturul

## Kas kardab tööd kaotada:

1. Täiesti nõus 9%
2. Nõus 26%
3. Ei ole nõus 49%
4. Ei ole üldse nõus 16%

- ▶ Vastaja sugu ei ole antud juhul kuigi oluline diferentseeriv tegur

Mõnevõrra vähema haridusega

# Vanemaealised Eesti tööturul

- ▶ **Kokkuvõte:**
- ▶ **Ka eakatel peab olema valikuid:**
- ▶ **- kes tahab, see saab töötada ilma, et ta tunneks end tööturul üleliigsena;**
- ▶ **- kes tahab, puhkab aastatepikkusest tööst ning ei tunne (ei pea tundma) end ühiskonnas ülalpeetavana.**

**A I T Ä H!**